


PREINSCRIPCIÓN 2021 - SI SOS ALUMNO NUEVO EN LA UNC

Primer Paso:

Ingresar a <https://preinscripcion.guarani.unc.edu.ar/preinscripcion/>

Allí registra el usuario (hacer click en "Regístrate").



UNC **GUARANÍ**
MÓDULO DE GESTIÓN ACADÉMICA

Versión 3.8.0

Ingresá tus datos

E-mail

Clave

Ingresar

Preinscripción

Antes de comenzar el proceso de preinscripción asegurate de tener una dirección de correo electrónico válida y que funcione correctamente.

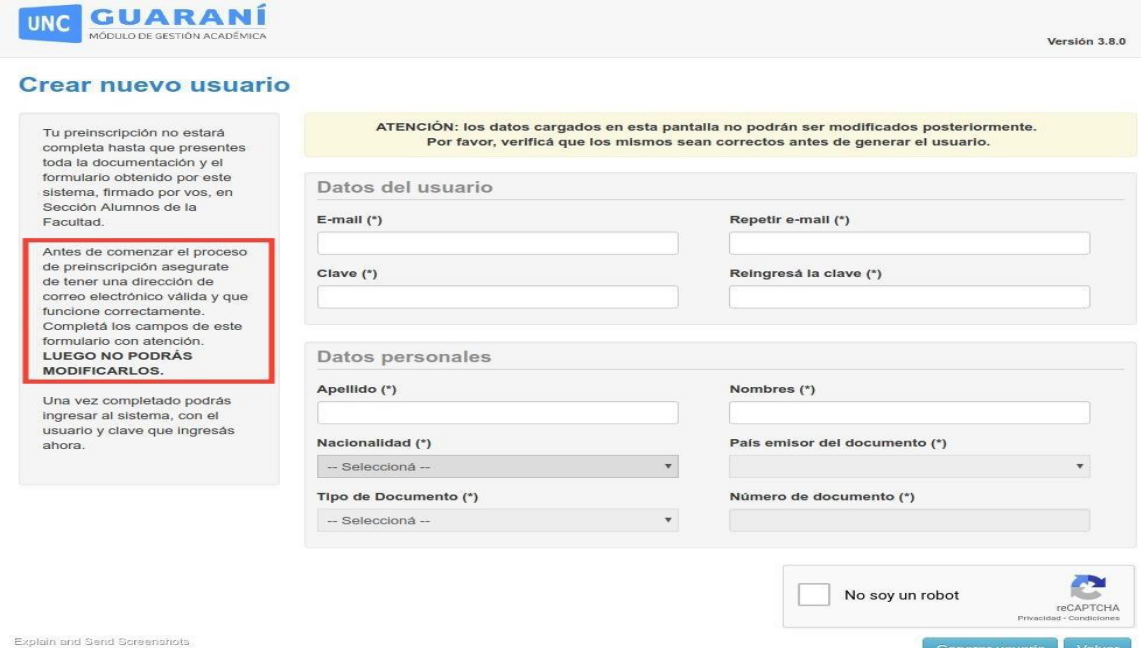
Si ya te preinscribiste, podés ingresar para completar tus datos escribiendo el e-mail y la clave que ingresaste en el proceso de preinscripción.

Tu preinscripción no está completa hasta que presentes toda la documentación y el formulario obtenido por este sistema, firmado por vos, en Sección Alumnos de la Facultad.

¿Usuario nuevo en el sistema?
Regístrate

¿Olvidaste tu clave de acceso?
Recuperar clave
Explicar más sobre el proceso de preinscripción
<https://guarani.unc.edu.ar/preinscripcion/>

Segundo Paso: Cargar los datos para registrar el usuario. Es importante que cargues bien la dirección de correo electrónico (se sugiere gmail), nombre y apellido como figura en el DNI y número de DNI. Es importante que elijas una clave que luego recuerdes.



UNC **GUARANÍ**
MÓDULO DE GESTIÓN ACADÉMICA

Versión 3.8.0

Crear nuevo usuario

Tu preinscripción no estará completa hasta que presentes toda la documentación y el formulario obtenido por este sistema, firmado por vos, en Sección Alumnos de la Facultad.

Antes de comenzar el proceso de preinscripción asegurate de tener una dirección de correo electrónico válida y que funcione correctamente. Completá los campos de este formulario con atención. **LUEGO NO PODRÁS MODIFICARLOS.**

Una vez completado podrás ingresar al sistema, con el usuario y clave que ingresás ahora.

ATENCIÓN: los datos cargados en esta pantalla no podrán ser modificados posteriormente. Por favor, verificá que los mismos sean correctos antes de generar el usuario.

Datos del usuario

E-mail (*) Repetir e-mail (*)


Clave (*) Reingresá la clave (*)

Datos personales

Apellido (*) Nombres (*)

Nacionalidad (*) País emisor del documento (*)

Tipo de Documento (*) Número de documento (*)

No soy un robot 
reCAPTCHA
Privacidad - Condiciones

Generar usuario Volver

Explicar and Send Screenshots
http://preinscripcion.guarani.unc.edu.ar/preinscripcion/alta_usuario

Una vez que completes el registro, te llegará un e-mail a la casilla ingresada (podría llegar a "correo no deseado") con un link para activar la cuenta.

Tercer Paso: el enlace que te llegará por correo, una vez activada la cuenta te redireccionará al sistema para completar los datos de todas las solapas de la ficha.

En la opción propuesta elegís como Responsable Académica a la "Facultad de Ciencias Médicas" y la propuesta "Licenciatura en Kinesiología y Fisioterapia".

Cuarto Paso: En la solapa Documentación deben cargar los archivos de la documentación requerida para llevar a cabo la preinscripción a la propuesta:

- Foto
- Documento de Identidad y
- Certificado de estudios secundarios finalizados.

UNC GUARANÍ
MÓDULO DE GESTIÓN ACADÉMICA

sianzetti@unc.edu.ar
Versión 3.10.0

Preinscripción

Descargar y subir al repositorio

Propuesta

Datos principales

Datos personales

Financiamiento de estudios

Situación laboral

Situación familiar

Estudios

Tecnología

Deportes

Idiomas

Datos de salud

Documentación

Completá los campos de este formulario. Una vez completado podés imprimirlo y presentarte en la sede, o podés guardarlo e imprimirlo posteriormente.

Los campos marcados con (*) son obligatorios.

No necesitás cargar todos los campos obligatorios en una sola sesión.

Documentación

Las extensiones de archivo soportadas son: pdf, doc, docx, odt, png, jpg, jpeg, gif, bmp

El tamaño máximo permitido por archivo es: 8 MB

Constancia de estudios secundarios finalizados

Seleccionar archivo No se eligió archivo Subir

Documento de identidad

Ambos lados o todas las hojas

Seleccionar archivo No se eligió archivo Subir

Foto

Foto solo de tu rostro, cuadrada, nítida, actualizada y tamaño 3 x 3 centímetros

Seleccionar archivo No se eligió archivo Subir

En documentación deberán cargar el escaneo de una foto y del DNI cumpliendo con las especificaciones indicadas (el certificado de estudios secundarios finalizados no es obligatorio cargarlo en esta instancia de la inscripción). Te recordamos que el DNI debe estar actualizado, por lo que no se aceptarán DNI de menores de 14 años ni constancia de que el mismo se encuentra en trámite.

Te sugerimos que utilices la aplicación "scanbot" desde un celular android o iOS. Esta aplicación te permitirá fácilmente generar el pdf de ambas caras del DNI en un mismo archivo. Deberás, en la configuración, bajar la resolución a la mínima posible.

Una vez que hayas terminado de completar todo (si falta algún dato obligatorio, el sistema lo indicará en color rojo), hacer click en "Descargar y subir al repositorio"

Preinscripción

Descargar y subir al repositorio

Para imprimir es necesario que completes todos los campos obligatorios. (Ocultar)

Quinto Paso: Una vez completa, podrás imprimir la Ficha de Preinscripción, consta de dos hojas y las mismas se pueden imprimir y/o descargar a un archivo de tipo .pdf
Una vez descargado, si por algún motivo tenés que modificar algún dato, realizas el cambio, lo guardas y volvé a clicar en la opción de descargar.

Sexto Paso: Luego de descargada la documentación, debes dirigirte a la siguiente URL: https://sistemas.eco.unc.edu.ar/cupones_medicas/preinscripcion/ donde encontrarás tres opciones de pago para cada una de las carreras de la Facultad:

- Una que el pago de la Credencial Estudiantil es requisito para la inscripción a la Carrera que elegiste.
- Otra opción, es la credencial y el material de estudios.
- Tercera opción material de estudios solamente.

Una vez allí, ingresa los datos solicitados. Es importante que todos los Datos coincidan con los que informaste en la ficha de preinscripción. Por último vas a **Seleccionar Producto** deberás elegir una de las tres opciones, que a su vez se corresponda a la carrera de Licenciatura en Kinesiología y Fisioterapia.

Es importante aclarar que el único pago obligatorio es el de la Credencial Estudiantil, que será tu identificación como estudiante de nuestra Facultad.

Antes de emitir el cupón de pago deberás corroborar que todos tus datos estén perfectamente cargados, que sean tus datos personales (no importa quién realice el pago, los datos DEBEN ser los del alumno), y que coincidan con los informados en tu ficha personal. De lo contrario no será posible registrar el pago a tu nombre y así proceder a confirmar tu inscripción y la habilitación para que ingreses a la Biblioteca Digital.

Los cupones podrán ser abonados a través de cualquiera de los siguientes medios de pago:



Séptimo Paso: SOLICITUD DE INSCRIPCIÓN

Este último paso es fundamental, ya que implica completar tu inscripción a la carrera. Debes enviar un mensaje adjuntando:

- Los documentos que subiste en el PASO 4 (foto carnet 4x4 cm.; DNI frente y dorso, certificado de finalización o de estar cursando el último año del secundario).
- El PDF del Formulario generado en el PASO 5.
- El comprobante de pago del cupón generado en el PASO 6.

El correo debe dirigirse a: ingreso2021@ekyf.fcm.unc.edu.ar

El **asunto** del mail debe tener este formato: APELLIDO/S Y NOMBRE/S DEL ASPIRANTE tal cual figura en su DNI (ejemplo: GOMEZ, Ana María).

En el **cuerpo del mail** indicar: que es alumno nuevo en la UNC

Cada documento a adjuntar se debe guardar con los siguientes nombres:

DNI: apellido/s y nombre/s _dni (ejemplo: Gómez, Ana María _dni)

Fotografía: apellido/s y nombre/s _foto (ejemplo: Gómez, Ana María _foto)

Certificado: apellido/s y nombre/s _certificado (ejemplo: Gómez, Ana María _certificado)

Formulario: apellido/s y nombre/s _formulario (ejemplo: Gómez, Ana María _formulario)

IMPORTANTE: Si no finalizaste el Secundario debes enviar por correo el certificado de alumno regular del último año o de haber terminado de cursar en años anteriores.

Cuando la Escuela reciba y revise tu documentación, te llegará un correo de confirmación, este proceso puede tardar aproximadamente una semana desde su envío.

“La preinscripción no finaliza hasta que no recibas el mail de confirmación de inscripción, por parte de la Escuela”.

MATERIAL DE ESTUDIOS

La Facultad de Ciencias Médicas, ofrece los materiales de estudio diseñados específicamente para acompañar el cursado del Ciclo de Nivelación 2021, en versión digital a través de una Biblioteca Virtual administrada por la Editorial Brujas.

Se trata de una plataforma de software que funciona en la nube y cumple con estándares de calidad internacional. Está alojada en AWS (Amazon Web Services) y es la misma infraestructura utilizada por compañías de contenidos digitales como Netflix, Spotify o el mismo Amazon Books.

El acceso a la plataforma estará disponible, a partir del 14/12/2020, durante todo el período lectivo, las 24 hs del día, los 7 días de la semana y como usuario podrás:

- Disponer de tutoriales y manuales de uso.
- Visualizar todas las publicaciones disponibles, desde cualquier dispositivo, sólo con acceder al navegador web de Windows, Mac, Android.
- Filtrar por metadatos o por el buscador de palabras claves para encontrar la publicación que requieras.
- Visualizar la publicación aún sin conexión a internet.
- Subrayar los contenidos de las publicaciones y crear resúmenes.
- Traducir el texto desde y hacia cualquier idioma.
- Buscar términos en toda la publicación.
- Añadir notas y crear citas bibliográficas.

- Convertir el texto en audio automáticamente.
- Controlar la velocidad de la narración, adelantar y regresar en capítulos y escuchar desde cualquier dispositivo electrónico, aunque pierda la conexión a internet.
- Utilizar Smart zoom, función para transformar el libro a una versión de texto adaptable a cualquier pantalla.